

Општина: Мркоњић Град

План имплементације и индикативни финансијски оквир за 2020-2022

Већа са стратешким и секторским циљем/ циљевима	Пројекат / мјера (вријеме трајања)	Укупни исходи	Укупни оријент. издаци (до завршетка пројекта)	Укупни предвиђени издаци (за III године)	Финансирање из буџета ЈЛС				Финансирање из осталих извора				Носиоци имплементације	Већа са буџетом и/или ознака екстерног извора финансирања	Општинско одјелује/сл ужба одговорно за праћење	.	.
					Преглед по годинама				Преглед осталих извора по годинама								
					год. I	год. II	год. III	укупно (I+II+III)	год. I	год. II	год. III	укупно (I+II+III)					
1	2	3	4	5=9+21	6	7	8	9=6+7+8	18=Zbir 10-17	19	20	21=18+19+20	22	23	24	25	26
СЦД/СЕК 1.1	П 1.1.1.1 Географска ознака „Мркоњићке шљивовице“ (2020)	До почетка 2021. године приходи локалних произвођача шљивовице са ознаком географског поријекла повећани за 30%	50.000	50.000	25.000	0		25.000	25.000	0		25.000	Општина	414 100 /Виа Динарика	Одјелује за привреду и финансије	2020 (D)	ES
СЦД/СЕК 1.1	П 1.1.1.2 Путеви ракије (2020 – 2021)	До 2022. године код корисника пројекта повећани приходи за 20% у односу на 2018. годину	50.000	50.000	10.000	10.000	0	20.000	15.000	15.000	0	30.000	Општина	414 100/Виа Динарика	Одјелује за привреду и финансије	2020 (D)	ES
СЦД/СЕК 1.1	П 1.1.1.3 Производња и прерада меркантилног кромпира на подручју Подрашничког поља (2020 – 2021)	До почетка 2022. године повећани приноси меркантилног кромпира код корисника пројекта за најмање 40% у односу на 2018. годину	150.000	150.000	20.000	0		20.000	130.000	0		130.000	Општина		Одјелује за привреду и финансије	2020 (C)	ES
СЦД/СЕК 1.1	П 1.1.2.4 Практична обука младих пољопривредних инжењера (2019 – 2020)	До почетка 2021. године повећани приноси код произвођача којима је пуњена савјетодавна	15.000	15.000		7.500	7.500	15.000	0			0	Општина	414100	Одјелује за привреду и финансије	2020	ES
СЦД/СЕК 1.1	П 1.1.2.5. Поддршка кластерима у области биљне производње (2020 – 2023)	До почетка 2024. године количина љековитог и ароматичног биља која је пласирана на тржиште повећана за 30% у односу	60.000	65.000	10.000	10.000	0	20.000	20.000	25.000		45.000	Општина	414100/IFAD	Одјелује за привреду и финансије	2020 (D)	ES
СЦД/СЕК 1.1	М 1.1.2.6 Поддршка развоју пољопривреде (2020 – 2023) Пластеници	До почетка 2021. године код подржаних пољопривредних произвођача повећани приходи за 10% у односу на 2018. годину	150.000	130.000	30.000	30.000	30.000	90.000	40.000			40.000	Општина	414100/МАИД	Одјелује за привреду и финансије	2020 (C)	ES
СЦД/СЕК 1.1	П 1.1.2.7 Израда студије инвестиционих могућности у пољопривреди (2021)	о почетка 2024. године општина Мркоњић Град у сарадњи са другим актерима ће реализовати најмање 10 значајних	10.000	6.000		6.000	0	6.000	0			0	Општина		Одјелује за привреду и финансије	2021	ES
СЦД/СЕК 1.2	П 1.2.1.1 Наставак активности на успостаљању и уређењу Пословне зоне „Подбрдо“ (2020 – 2023)	До 2024. године запослено најмање 50 нових радника са подручја општине Мркоњић Град у ПЗ „Подбрдо“	500.000	215.000	50.000		0	50.000	100.000	65.000	0	165.000	Општина,	511100 Електрокрајина , приватни инвеститори	Одјелује за привреду и финансије	2020 (D)	ES
СЦД/СЕК 1.2	П 1.2.1.2 Промоција инвестиционих могућности за изградњу капацитета за прераду воћа и поврћа (2020– 2023)	До почетка 2024. године покренута најмање 2 прерађивачка капацитета за воће и поврће у складу са расположивом сировинском осномом	10.000	10.000	3.000	7.000	0	10.000	0			0	Општина	414100	Одјелује за привреду и финансије	2020	ES

Вежа са стратешким и секторским циљем/циљевима	Пројекат / мјера (вријеме трајања)	Укупни исходи	Укупни оријент. издаци (до завршетка пројекта)	Укупни предвиђени издаци (за III године)	Финансирање из буџета ЈЛС				Финансирање из осталих извора				Носиоци имплементације	Вежа са буџетом и/или ознака екстерног извора финансирања	Општинско одјељење/служба одговорно за праћење	Година	Код
					Преглед по годинама				Преглед осталих извора по годинама								
					год. I	год. II	год. III	укупно (I+II+III)	год. I	год. II	год. III	укупно (I+II+III)					
1	2	3	4	5=9+21	6	7	8	9=6+7+8	18=2bir 10-17	19	20	21=18+19+20	22	23	24	25	26
СЦД/СЕК 1.2	М 1.2.2.1 Подршка samozапoшљавању незапoслених лица са подручја општине Мркоњић Град (2020)	До почетка 2021. године регистровано најмање 10 нових предузетничких радњи као резултат мјера подршке	30.000	60.000	30.000	30.000		60.000	0			0	Општина	414100	Одјељење за привреду и финансије	2020	ES
СЦД/СЕК 1.2	М 1.2.2.2 Подршка развоју МСП и предузетника (2020-2021)	До 2022. године повећан обим производње код подржаних корисника за 10% до 2020. године	750.000	750.000	250.000	250.000	250.000	750.000	0			0	Општина	414100	Одјељење за привреду и финансије	2020	ES
СЦД/СЕК 1.3	П 1.3.1.1 Изградња видиковца на Дабрацу (2021)	До почетка 2023. године евидентирано више од 2.500 посјета видиковцу До почетка 2023. године на друштвеним мрежама забиљежено више од 10.000 импресија које се односе на видиковца и туристичку понуду Мркоњић Града	30.000	30.000	10.000	0	0	10.000	0	20.000	0	20.000	Општина	414100	Одјељење за привреду и финансије	2021 (B)	ES
СЦД/СЕК 1.3	П 1.3.1.2 Археолошки локалитети у служби културног туризма (2021 – 2023)	До почетка 2024. године забиљежено 50% више посјета археолошким локалитетима на подручју општине Мркоњић Град у односу на 2018. годину	70.000	75.000	5.000	14.000	0	19.000	0	56.000	0	56.000	Општина	415 200	Одјељење за привреду и финансије	2021 (B)	ES
СЦД/СЕК 1.3	П 1.3.1.3 Обнова музеја ЗАВНОБИХ-а (2020 – 2023)	До 2024. године евидентирано више од 3.000 посјета Музеју	250.000	250.000					50.000	200.000	0	250.000	Завод за заштиту споменика		Одјељење за привреду и финансије	2020 (B)	ES
СЦД/СЕК 1.3	П 1.3.1.4 Обнова тврђаве „Призрен“ (2020 – 2023)	До 2024. године повећан број посјетилаца тврђави „Призрен“ за 100% у односу на 2018. годину	187.000	187.000	0	50.000	50.000	100.000	0	87.000		87.000	Општина		Одјељење за привреду и финансије	2020 (B)	ES
СЦД/СЕК 1.3	П 1.3.2.1 Успостаљање ски стаза на Балкани (2020 – 2022)	Најмање 2500 корисника ски стазе после прве године реализације	300.000	300.000				0	0	150.000	150.000	300.000	Инвеститор		Одјељење за привреду и финансије	2020 (A)	ES
СЦД/СЕК 1.3	П 1.3.2.2 Израда студије о квалитету воде у језеру Балкана и притокама (2020)	До почетка 2022. године повећан број посјетилаца на језеру Балкана за 10% у односу на 2018. годину	5.000	10.000	5.000	0		5.000	5.000			5.000	Општина	511700	Одјељење за привреду и финансије	2020 (A)	ES
СЦД/СЕК 1.3	П 1.3.2.3 Бициклизам римским путевима (2020 – 2023)	До 2024. године 30% више бициклических група годишње посјећује општину Мркоњић Град у односу на 2018. годину	50.000	50.000	5.000	0		5.000	15.000	15.000	15.000	45.000	Општина	414 100 /Виа Динарика	Одјељење за привреду и финансије	2020 (B)	ES

Вежа са стратегшк им и секторск им циљем/ циљевим а	Пројекат / мјера (вријеме трајања)	Укупни исходи	Укупни оријент. издаци (до завршетка пројекта)	Укупни предвиђени издаци (за III године)	Финансирање из буџета ЈЛС				Финансирање из осталих извора				Носиоци имплементације	Вежа са буџетом и/или ознака екстерног извора финансирања	Општинско одјелјење/сл ужба одговорно за праћење	.	.
					Преглед по годинама				Преглед осталих извора по годинама								
					год. I	год. II	год. III	укупно (I+II+III)	год. I	год. II	год. III	укупно (I+II+III)					
1	2	3	4	5=9+21	6	7	8	9=6+7+8	18=Zbir 10-17	19	20	21=18+19+20	22	23	24	25	26
СЦ1/СЕК 1.3	П 1.3.2.4 Пецка – Нова екотуристичка дестинација (Пецка Outdoor Resort) (2020 – 2023)	До 2024. године 30 младих особа и 20 домаћинстава запослено или остварује додатни приход од туристичких дјелатности	800.000	630.000	45.000	45.000	0	90.000	180.000	180.000	180.000	540.000	Општина	414 100/Е.К	Одјелјење за привреду и финансије	2020 (D)	ES
СЦ1/СЕК 2.1	П 2.1.1.1 Санација вјерских објеката и објеката културе на подручју општине (2020-2022)	До почетка 2023. године број организованих догађаја и манифестација у Културном центру „Петар Кочић“ повећан за 10% у односу на 2018. годину	410.000	307.500	30.000	30.000	30.000	90.000	72.500	72.500	72.500	217.500	Општина	511200/Ентитет /Амбасада	Одјелјење за општу управу и друштвене дјелатности	2020 (C)	DS
СЦ1/СЕК 2.1	П 2.1.1.2 Санација и Реконструкција КИНО САЛЕ (2020 – 2021)	До 2022. године, број пројекција и организованих догађаја током зимског периода у Кино сали повећан за 15%	100.000	100.000	0	40.000		40.000	0	60.000		60.000	Општина		Одјелјење за општу управу и друштвене дјелатности	2020 (B)	DS
СЦ1/СЕК 2.1	П 2.1.1.3 Успостављање и јачање институционалне сарадње са дијаспором у области културе (2020-2023)	До 2024. године у сарадњи са представницима дијаспоре орагнизована најмање 3 заједничка друштвена (културно-забавна) догађаја	30.000	20.000	3.000	3.000	0	6.000	7.000	7.000	0	14.000	Општина, завичајна удружења у Србији, Аустрији и Словенији	415 200	Одјелјење за општу управу и друштвене дјелатности	2020 (B)	DS
СЦ1/СЕК 2.1	П 2.1.2.1 Изградња Спортско -рекреативног центра „ЛУКЕ“ (2020 – 2023)	До 2024. године више од 1.500 спортиста и рекреативаца учествовало у спортским догађајима организованим у оквиру	1.700.000	800.000	100.000	150.000	0	250.000	300.000	250.000	0	550.000	Општина	511100/Влада Србије	Одјелјење за општу управу и друштвене дјелатности	2020 (E)	DS
СЦ1/СЕК 2.1	П 2.1.2.2 Изградња спортског и дјечијег игралишта у насељу Збориште (2020 - 2021)	До почетка 2022. године 100 становника насеља Збориште користе спортско игралиште	45.000	41.000	31.000			31.000	10.000			10.000	Општина	511100 /Министарство породице, омладине и спорта/ Приватни извори	Одјелјење за општу управу и друштвене дјелатности	2020 (C)	DS
СЦ1/СЕК 2.1	М 2.1.2.3 Подршка развоју спорта-Суфинансирање спортских клубова (2020 -2023)	До почетка 2024. године подржани спортски клубови раде са свим такмичарским категоријама, укључујући и италијанске	1.500.000	1.580.000	380.000	300.000	300.000	980.000	200.000	200.000	200.000	600.000	Општина	415200/Ј.П./До нација	Одјелјење за општу управу и друштвене дјелатности	2020 (E)	DS
СЦ1/СЕК 2.1	М 2.1.2.4 Успостављање и уређење излетишта на погодним локацијама на подручју општине Мркоњић Град (2020 – 2022)	До краја 2022. године забиљежено најмање 1.000 посјета на новом излетишту	300.000	300.000				0	0	150.000	150.000	300.000	Општина		Одјелјење за општу управу и друштвене дјелатности	2020 (A)	DS
СЦ1/СЕК 2.2	П 2.2.1.1 Асфалтирање локалних и некатегорисаних путева (2020 -2023)	До 2024. године проширена мрежа локалних путева за 10% у односу на 2018. годину	1.500.000	850.000	250.000	300.000	300.000	850.000	0			0	Општина	511100	Одјелјење за за изградњу града и управљање имовином	2020	DS

Вежа са стратешк им и секторск им циљем/ циљевим а	Пројекат / мјера (вријеме трајања)	Укупни исходи	Укупни оријент. издаци (до завршетка пројекта)	Укупни предвиђени издаци (за III године)	Финансирање из буџета ЈЛС				Финансирање из осталих извора				Носиоци имплементације	Вежа са буџетом и/или ознака екстерног извора финансирања	Општинско одјељење/сл ужба одговорно за праћење	.	.
					Преглед по годинама				Преглед осталих извора по годинама								
					год. I	год. II	год. III	укупно (I+II+III)	год. I	год. II	год. III	укупно (I+II+III)					
1	2	3	4	5=9+21	6	7	8	9=6+7+8	18=Zbir 10-17	19	20	21=18+19+20	22	23	24	25	26
СЦД/СЕК 2.2	П 2.2.1.2 Реконструкција градских улица и пратеће комуналне инфраструктуре (2020 – 2023)	До 2024. године смањен број кварова на водоводној и канализационој мрежи за 10% у односу на период прије реконструкције	1.500.000	1.200.000	200.000	300.000	300.000	800.000	400.000			400.000	Општина	511200/Ентитет	Одјељење за изградњу града и управљање имовином	2020 (Е)	DS
СЦД/СЕК 2.2	П 2.2.1.3 Реконструкција саобраћајница и паркинг простора у градском насељу Бркић башта и Ријека (ул. Цара Душана) (2020)	До почетка 2021 године за 20% скраћено просјечно вријеме потребно за улазак или излазак из насеља аутомобилом, мјерено у односу на 2019. годину	230.000	20.000	20.000			20.000	0			0	Општина	511 200	Одјељење за изградњу града и управљање имовином	2020	DS
СЦД/СЕК 2.2	П 2.2.1.4 Изградња пјешачке стазе (тротоара) дуж магистралног пута М15 и регионалног пута Мркоњић Град Бјелаци (2020-2021)	До почетка 2024. године више од 500 пјешака, укључујући и 70 ученика Основне школе у Бјелацима, користи пјешачку стазу за кретање дуж дионице магистралног пута М15 и регионалног пута Мркоњић Град Бјелаци	927.000	927.000	0			0	627.000	300.000		927.000	Општина	РС Силикон „П Путеви РС,	Одјељење за изградњу града и управљање имовином	2020 (D)	DS
СЦД/СЕК 2.2	П 2.2.2.1 Изградња водоводне мреже у насељу Шибови (2020)	До краја 2021. године 20 мјештана у насељу Шибови прикључено на водоводни систем	60.000	60.000		30.000		30.000	0	30.000		30.000	Општина	Ентите/грађан и	Одјељење за изградњу града и управљање имовином	2020 (А)	DS
СЦД/СЕК 2.2	П 2.2.2.2 Изградња водовода за Сурјан (2020 – 2021)	До краја 2021. године 100 мјештана у селу Сурјан прикључено на водоводну мрежу	600.000	600.000	0	300.000	300.000	600.000	0			0	Општина		Одјељење за изградњу града и управљање имовином	2020	DS
СЦД/СЕК 2.2	П 2.2.2.3 Изградња водовода у Балвинама (2021 – 2023)	До почетка 2024. године 300 мјештана у насељу Балвине (од тога 70% повратнике популације) прикључено на водоводни систем	1.000.000	300.000		300.000	0	300.000	0			0	Општина		Одјељење за изградњу града и управљање имовином	2021	DS
СЦД/СЕК 2.2	П 2.2.2.4 Зона санитарне заштите питке воде (2020 2023)	До краја 2023. исходована употребна дозвола за водоводни систем	52.500	52.500	12.500	15.000	15.000	42.500	5.000	5.000	0	10.000	Општина	511700	Одјељење за просторно планирање и комуналне	2020 (D)	DS
СЦД/СЕК 2.2	П 2.2.2.5 Уградња пречистача за отпадне воде-израда главног пројекта (2020 – 2021)	До почетка 2022. године понуђена техничка рјешења за пречистач отпадних вода	50.000	50.000	0	12.500	12.500	25.000	0	12.500	12.500	25.000	Општина		Одјељење за просторно планирање и комуналне послове	2020 (B)	DS
СЦД/СЕК 2.2	П 2.2.2.6 Проширење водоводне и канализационе мреже у градском подручју (2020 – 2023)	До 2024. године више од 90% урбаног подручја покривено водоводном и канализационом мрежом	710.000	370.000	170.000	100.000	100.000	370.000	0			0	Општина	511100	Одјељење за изградњу града и управљање имовином	2020	DS

Већа са стратешк им и секторск им циљем/ циљевим а	Пројекат / мјера (вријеме трајања)	Укупни исходи	Укупни оријент. издаци (до завршетка пројекта)	Укупни предвиђени издаци (за III године)	Финансирање из буџета ЈЛС				Финансирање из осталих извора				Носиоци имплементације	Већа са буџетом и/или ознака екстерног извора финансирања	Општинско одјелјење/сл ужба одговорно за праћење	.	.
					Преглед по годинама				Преглед осталих извора по годинама								
					год. I	год. II	год. III	укупно (I+II+III)	год. I	год. II	год. III	укупно (I+II+III)					
1	2	3	4	5=9+21	6	7	8	9=6+7+8	18=Zbir 10-17	19	20	21=18+19+20	22	23	24	25	26
CLJ2/CEK 2.3	П 2.3.1.1.1 Опремање кабинета физике у Гимназији (2020 - 2023)	До краја школске 2023/2024. године 20% укупног број часова физике на којима се изводи практична настава уз	6.000	6.000	6.000	0		6.000	0			0	Општина	415200	Одјелјење за општу управу и друштвене дјелатности	2020	DS
CLJ2/CEK 2.3	П 2.3.1.2 Опремање школске радионице и набавка CNC машина (2020 – 2021)	До почетка школске 2021/2022 године забиљежен већи број заинтересованих ученика за занимање техничар за	100.000	100.000	0	40.000		40.000	0	60.000		60.000	Општина	415200	Одјелјење за општу управу и друштвене дјелатности	2020 (B)	DS
CLJ2/CEK 2.3	М 2.3.1.3 Набавка наставне опреме, учила и намјештаја у основним и средњим школама (2020 - 2023)	До краја школске 2023/2024. године 100% укупног број часова предвиђених наставним планом и програмом у	100.000	60.000	10.000	10.000	10.000	30.000	10.000	10.000	10.000	30.000	Општина, основне школе	415200/Ентитет	Одјелјење за општу управу и друштвене дјелатности	2020(C)	DS
CLJ2/CEK 2.3	П 2.3.2.1 Пројекат Омладинске банке (2020 – 2023)	До 2024. године у реализованим пројектима и иницијативама учествовало више од 200 младих	135.000	54.000	12.000	12.000	0	24.000	15.000	15.000		30.000	Општина	415200/Фондација Мозаик	Одјелјење за општу управу и друштвене дјелатности	2020 (E)	DS
CLJ2/CEK 2.3	М 2.3.2.2 Подршка пројектима НВО сектора (2020-2023)	До 2024. године повећан број активних удружења за 10% у односу на 2018. годину	100.000	100.000	50.000	20.000	0	70.000	15.000	15.000	0	30.000	Општина	415200/НВО	Одјелјење за општу управу и друштвене дјелатности	2020 (D)	DS
CLJ2/CEK 2.4	П 2.4.1.1 Изградња и реконструкција стамбених објеката за кориснике ЦСР (2020 – 2023)	До краја 2023. године усельено 25 социјално угрожених породица	25.000	25.000	12.500	0		12.500	12.500	0		12.500	Општина	М.фин/игре на срећу	Одјелјење за општу управу и друштвене дјелатности	2020 (C)	DS
CLJ2/CEK 2.4	П 2.4.1.2 „Помоћ у кући“ за старија лица и лица са инвалидитетом (2020 – 2023)	До краја 2023. године извршено 300 теренских обилазака годишње и пружена услуга помоћи у кући за 50 корисника	90.000	377.800	12.600	12.600	12.600	37.800		170.000	170.000	340.000	Општина/Донатор	415200	Одјелјење за општу управу и друштвене дјелатности	2020 (B)	DS
CLJ2/CEK 2.4	П 2.4.1.3 Превенција рака дојке (2020-2023)	До краја 2023. године обављено 1.000 превентивних мамографских прегледа	70.000	21.000	3.000	3.000	3.000	9.000	4.000	4.000	4.000	12.000	Дом здравља, Општина	415200/Донације П.П.	Одјелјење за општу управу и друштвене дјелатности	2020 (B)	DS
CLJ2/CEK 2.4	П 2.4.2.1 Инсталација видео надзора на подручју општине Мркоњић Град (2020 - 2023)	До краја 2023. године скраћено вријеме откривања почиоца саобраћајних прекршаја за 30% у односу на 2018.	45.000	45.000	0	0	0	0	45.000			45.000	Општина	Министарство унутрашњих послова	Одјелјење за изградњу града и управљање имовином	2020 (C)	DS
CLJ2/CEK 2.4	П 2.4.2.2 Унапређење безбједности саобраћаја у улици Симе Шолаје и семафоризација раскрснице улице Симе Шолаје и Регионалног	До почетка 2022. године смањен број насталих саобраћајних незгода на посматраној дијоници пута Р-412 за 50% у односу на период прије постављања	53.650	63.650	33.650	0		33.650	30.000	0		30.000	Општина	412500/Агенција за б. саобраћаја РС	Одјелјење за изградњу града и управљање имовином	2020 (E)	DS

Веца са стратешким и секторским циљем/циљевима	Пројекат / мјера (вријеме трајања)	Укупни исходи	Укупни оријент. издаци (до завршетка пројекта)	Укупни предвиђени издаци (за III године)	Финансирање из буџета ЈЛС				Финансирање из осталих извора				Носиоци имплементације	Веца са буџетом и/или ознака екстерног извора финансирања	Општинско одјељење/служба одговорно за праћење	.	.
					Преглед по годинама				Преглед осталих извора по годинама								
					год. I	год. II	год. III	укупно (I+II+III)	год. I	год. II	год. III	укупно (I+II+III)					
1	2	3	4	5=9+21	6	7	8	9=6+7+8	18=Zbir 10-17	19	20	21=18+19+20	22	23	24	25	26
СЦ2/СЕК 2.4	П 2.4.3.1 Пројекат уређења дијела четири градска водотока, Црна Ријека Црљенице, Митрића потока и Вилењака (2020 -2021)	До 2022. године смањена учесталост појаве поплава на регулисаном подручју за 30% у односу на 2018. годину	350.000	190.000	50.000	0	0	50.000	50.000	90.000	0	140.000	Општина/Ентитет	511100	Одјељење за просторно планирање и комуналне послове	2020 (D)	DS
СЦ2/СЕК 2.4	П 2.4.3.2 Реконструкција Ватрогасног дома и набавка техничке опреме и средстава (2020 – 2021)	До 2024. године повећана брзина изласка на интервенције за 30% у зимском периоду у односу на 2018. годину	120.000	120.000	20.000	5.000		25.000	90.000	5.000		95.000	Општина	415200/В.Савез	Одјељење за општу управу и друштвене дјелатности	2020 (D)	DS
СЦ2/СЕК 2.4	П 2.4.3.3 Унапређење капацитета цивилне заштите (2020 – 2021)	До почетка 2022. године повећана број опремљених чланова ЦЗ учествују у интервенцијама у случају елементарних непогода за	30.000	30.000	10.000	10.000	10.000	30.000	0			0	Општина	415200	Одјељење за општу управу и друштвене дјелатности	2020	DS
СЦ2/СЕК 2.4	М 2.4.3.4 Пошумљавање у приватним шумама општине Мркоњић Град (2020 – 2023)	До почетка 2024. године смањен броја активираних клизишта на пошумљеном подручју за 20%	150.000	90.000	10.000	10.000	10.000	30.000	12.000	23.000	25.000	60.000	Општина/ШГ Лисина	412800/ШГ Лисина/Приватни извори	Одјељење за општу управу и друштвене дјелатности	2020 (B)	DS
СЦ3/СЕК 3.1	П 3.1.1.1 Пројекат енергетске санације објекта КСЦ "Петар Кочић" (2020-2021)	До краја 2021. године смањена просјечна потрошња енергената за гријање у објекту КСЦ „Петар Кочић“ за 30% у односу на период прије реконструкције	330.000	330.000	10.000	55.000	60.000	125.000	65.000	70.000	70.000	205.000	Општина/Министарство просторно пл.	511200/Донатор	Одјељење за просторно планирање и комуналне послове	2020 (C)	SO
СЦ3/СЕК 3.1	П 3.1.1.2 Пројекат енергетске ефикасности у Основној школи „Иван Горан Ковачић“ (2020 - 2021)	До почетка 2022. године смањена потрошња топлотне енергије у школском објекту за 20% у односу на 2018. годину	250.000	125.000	0	50.000	0	50.000	0	75.000	0	75.000	Општина		Одјељење за просторно планирање и комуналне послове	2020 (C)	SO
СЦ3/СЕК 3.1	П 3.1.1.3 Реконструкција фасаде на згради ЈУ Гимназија и Машинска школа (2020)	До почетка 2020. године смањена потрошња топлотне енергије у школском објекту за 20% у односу на 2018. годину	117.000	117.000	0	45.000		45.000	0	72.000		72.000	Општина		Одјељење за просторно планирање и комуналне послове	2020 (C)	SO
СЦ3/СЕК 3.1	П 3.1.1.4 Пројекат енергетске ефикасности на објекту ЈУ дјечији вртић „Миља Ђукановић“ (2020)	До почетка 2021. године смањена потрошња енергената у ЈУ дјечији вртић „Миља Ђукановић“ за 30% у односу на 2018. годину	150.000	125.000	50.000	0		50.000	75.000	0		75.000	Општина		Одјељење за просторно планирање и комуналне послове	2020 (E)	SO
СЦ3/СЕК 3.1	П 3.1.1.5 Енергетска ефикасност зграде Црвеног крста у Мркоњић Граду (2020-2021)	До почетка 2022. године смањена потрошња енергената за гријање за 30% у односу на 2018. годину	60.000	60.000	10.000	10.000	0	20.000	20.000	20.000	0	40.000	Општина		Одјељење за просторно планирање и комуналне послове	2020 (B)	SO

Веза са стратешким и секторским циљем/ циљевима	Пројекат / мјера (вријеме трајања)	Укупни исходи	Укупни оријент. издаци (до завршетка пројекта)	Укупни предвиђени издаци (за III године)	Финансирање из буџета ЈЛС				Финансирање из осталих извора				Носиоци имплементације	Веза са буџетом и/или ознака екстерног извора финансирања	Општинско одјељење/служба одговорно за праћење	.	.
					Преглед по годинама				Преглед осталих извора по годинама								
					год. I	год. II	год. III	укупно (I+II+III)	год. I	год. II	год. III	укупно (I+II+III)					
1	2	3	4	5=9+21	6	7	8	9=6+7+8	18=Zbir 10-17	19	20	21=18+19+20	22	23	24	25	26
СЦЗ/СЕК 3.1	П 3.1.1.6 Пројекат енергетске ефикасности на објекту ЈУ Центар за социјални рад (2021-2022)	До 2023. године и ЈУ Центар за социјални рад смањена потрошња енергента за гријање за 30% у односу на 2018.	100.000	100.000		40.000	0	40.000	0	60.000	0	60.000	Општина		Одјељење за просторно планирање и комуналне послове	2021 (B)	SO
СЦЗ/СЕК 3.1	П 3.1.1.7 Реконструкција система расвјете на подручју општине Мркоњић Град (2020 – 2021)	До почетка 2022. године смањена инсталисана снага на систему јавне расвјете, односно утрошена ел. енергија за 76% у односу на 2018. годину	1.730.000	1.414.000	30.000	336.000	336.000	702.000	20.000	346.000	346.000	712.000	Општина	511200/UNDP	Одјељење за просторно планирање и комуналне послове	2020 (B)	SO
СЦЗ/СЕК 3.2	П 3.2.1.1 Идентификација и чишћење постојећих дивљих депонија (2020 – 2021)	До почетка 2022. године санирано 90% дивљих депонија на подручју општине Мркоњић Град	150.000	150.000	20.000	20.000	20.000	60.000	30.000	30.000	30.000	90.000	Општина	412800/Еко фонд РС	Одјељење за просторно планирање и комуналне послове	2020 (B)	SO
СЦЗ/СЕК 3.2	П 3.2.1.2 Едукација и кампања подизања свијести о заштити животне средине (2020 – 2021)	До краја 2021. године више од 1.000 грађана годишње учествује у едукативној кампањи о значају заштите животне средине и адекватном збрињавању отпада	20.000	20.000	5.000	7.500	7.500	20.000	0			0	Општина	412800	Одјељење за просторно планирање и комуналне послове	2020	SO
СЦЗ/СЕК 3.2	П 3.2.1.3 Изградња рециклажног дворишта на градској депонији „Подови“ (2021 -2023)	До почетка 2024. године количине рециклираног отпада су довољне за испоруку фирмама за откуп и прераду отпада	200.000	200.000		50.000	0	50.000	0	150.000	0	150.000	Општина		Одјељење за просторно планирање и комуналне послове	2021 (B)	SO

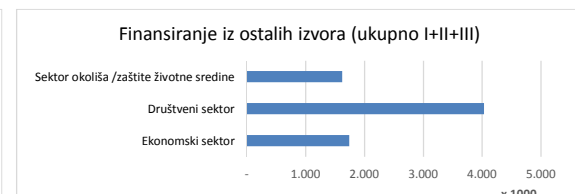
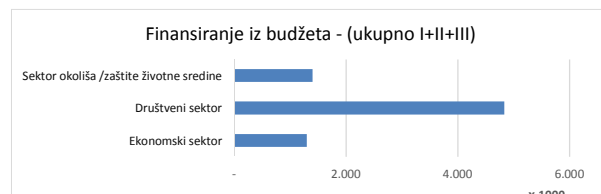
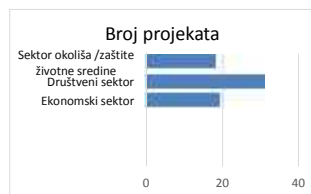
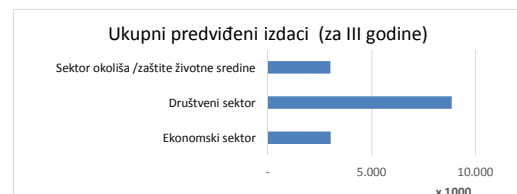
Веца са стратешким и секторским циљем/циљевима	Пројекат / мјера (вријеме трајања)	Укупни исходи	Укупни оријент. издаци (до завршетка пројекта)	Укупни предвиђени издаци (за III године)	Финансирање из буџета ЈЛС				Финансирање из осталих извора				Носиоци имплементације	Веца са буџетом и/или ознака екстерног извора финансирања	Општинско одјељење/служба одговорно за праћење	.	.
					Преглед по годинама				Преглед осталих извора по годинама								
					год. I	год. II	год. III	укупно (I+II+III)	год. I	год. II	год. III	укупно (I+II+III)					
1	2	3	4	5=9+21	6	7	8	9=6+7+8	18=Zbir 10-17	19	20	21=18+19+20	22	23	24	25	26
СЦ3/СЕК 3.2	П 3.2.2.1 Постављање мјерних станица за праћење квалитета ваздуха на подручју општине Мркоњић Град (2021)	Од почетка 2022. године врши се редовно квартално праћење квалитета ваздуха на подручју општине Мркоњић Град	200.000	200.000		100.000	0	100.000	0	100.000	0	100.000	Општина		Одјељење за просторно планирање и комуналне послове	2021 (B)	SO
СЦ3/СЕК 3.2	П 3.2.2.2 Израда Студије енергетских потенцијала општине Мркоњић Град (2021)	До почетка 2022. године реализована најмање два пројекта на основу Студије енергетских потенцијала општине Мркоњић Град	10.000	10.000		4.000	0	4.000	0	6.000	0	6.000	Општина		Одјељење за просторно планирање и комуналне послове	2021 (B)	SO
СЦ3/СЕК 3.3	П 3.3.1.1 Израда просторно –планске документације за подручје Балкана и Зеленковац (2020-2021)	До почетка 2022. године најмање 4 инвеститора заинтересована за градњу на предметном подручју у складу са просторно-планском документацијом До почетка 2022. године издате најмање 4 грађевинске дозволе за објекте предвиђене планом	32.000	32.000	20.000	6.000	6.000	32.000	0			0	Општина	511700	Одјељење за просторно планирање и комуналне послове	2020	SO
СЦ3/СЕК 3.3	П 3.3.1.2 Израда идејних рјешења за привремене објекте и мобилијар за ужу зону ТРЦ „Балкана“ (2020)	До краја 2020. године реализовано 50% активности на постављању привремених објеката и мобилијара предвиђеног планом	10.000	10.000	0	10.000		10.000	0			0	Општина		Одјељење за просторно планирање и комуналне послове	2020	SO
СЦ3/СЕК 3.3	П 3.3.1.4 Регулациони план Центар, за дио насеља Брдо, дио насеља Подоругла, за дио насеља Томићи (2021-2023)	До краја 2023. године број захтјева за грађевинску дозволу повећан за 10% у односу на 2018. годину	30.000	10.000		10.000	0	10.000	0			0	Општина		Одјељење за просторно планирање и комуналне послове	2021	SO
СЦ3/СЕК 3.3	П 3.3.1.5 Израда урбанистичког плана општине Мркоњић Град 2018-2038. година (2020-2021)	До 2021 године омогућено проширење урбаног подручја општине за 20% у односу на период прије усвајања Урбанистичког плана	25.000	25.000	25.000	0		25.000	0			0	Општина	511700	Одјељење за просторно планирање и комуналне послове	2020	SO
СЦ3/СЕК 3.3	П 3.3.2.1 Израда web GIS мапе (2020)	До почетка 2020. године за 20% убрзано рјешавање захтјева грађана гдје се предметна документација односи на податке из ГИС мапе	20.000	20.000	20.000			20.000	0			0	Општина	511700	Одјељење за просторно планирање и комуналне послове	2020	SO

Веза са стратешким и секторским циљем/ циљевима	Пројекат / мјера (вријеме трајања)	Укупни исходи	Укупни оријент. издаци (до завршетка пројекта)	Укупни предвиђени издаци (за III године)	Финансирање из буџета ЈЛС				Финансирање из осталих извора				Носиоци имплементације	Веза са буџетом и/или ознака екстерног извора финансирања	Општинско одјељење/служба одговорно за праћење	.	.
					Преглед по годинама				Преглед осталих извора по годинама								
					год. I	год. II	год. III	укупно (I+II+III)	год. I	год. II	год. III	укупно (I+II+III)					
1	2	3	4	5=9+21	6	7	8	9=6+7+8	18=Zbir 10-17	19	20	21=18+19+20	22	23	24	25	26
СЦЗ/СЕК 33	П 3.3.2.2 Санација градске зелене пијаце (2020 – 2021)	До почетка 2022. године смањена саобраћајна гужва пијачним данима у ужом градском језгру за 30% у односу на 2018.	70.000	70.000	0	35.000		35.000	35.000	0		35.000	Општина	КП Парк	Одјељење за просторно планирање и комуналне послове	2020 (В)	SO
УКУПНО:			19.060.150	14.911.450	2.114.250	3.241.100	2.170.100	7.525.450	2.730.000	3.221.000	1.435.000	7.386.000					

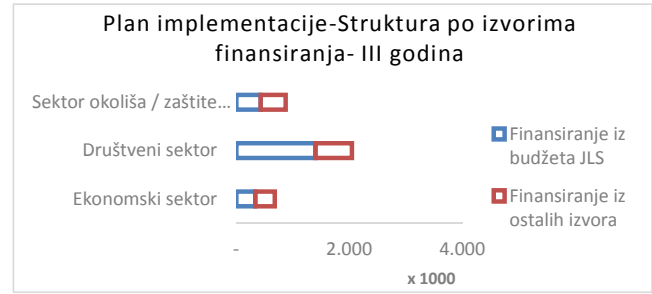
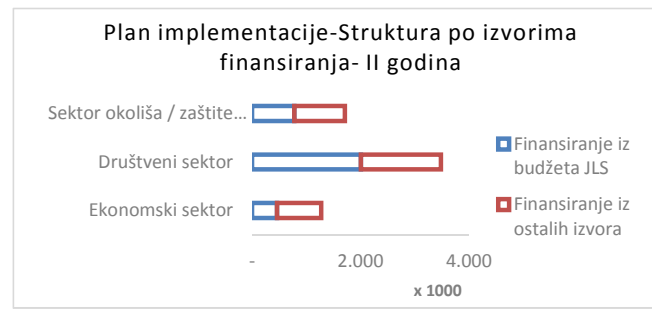
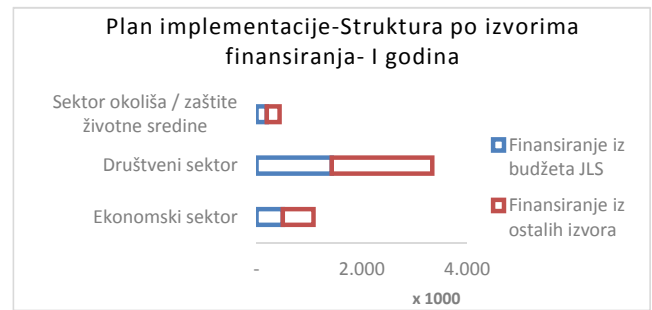
REKAPITULACIJA PO SEKTORIMA (Plan Implementacije I + II + III god.)

Sektor	Ukupni orijent. izdaci (do završetka projekta)	Ukupni predviđeni izdaci (za III godine)	Finansiranje iz budžeta JLS				Finansiranje iz ostalih izvora												Broj projekata
			Pregled po godinama				Struktura ostalih izvora za I.god.						Pregled ostalih izvora po godinama						
			god. I	god. II	god. III	ukupno (I+II+III)	Kredit	Entitet Kanton	Država	Javna poduzeca	Privatni izvori	IPA	Donatori	Ostalo	god. I	god. II	god. III	ukupno (I+II+III)	
Ekonomski sektor	3.467.000	3.033.000	498.000	459.500	337.500	1.295.000	-	100.000	50.000	-	130.000	-	300.000	-	580.000	813.000	345.000	1.738.000	19
Društveni sektor	12.089.150	8.860.450	1.426.250	2.003.100	1.403.100	4.832.450	-	210.000	400.000	327.000	302.000	-	654.000	12.000	1.905.000	1.479.000	644.000	4.028.000	31
Sektor okoliša /zaštite životne sredine	3.504.000	3.018.000	190.000	778.500	429.500	1.398.000	-	160.000	-	35.000	-	-	50.000	-	245.000	929.000	446.000	1.620.000	18
UKUPNO	19.060.150	14.911.450	2.114.250	3.241.100	2.170.100	7.525.450	-	470.000	450.000	362.000	432.000	-	1.004.000	12.000	2.730.000	3.221.000	1.435.000	7.386.000	68

Napomena: Podaci u tabeli "Rekapitulacija" računaju se ispravno ukoliko su u pomoćnu kolonu "Plana Implementacije" pravilno unešene oznake sektora (na sljedeći način: ES, DS, SO).



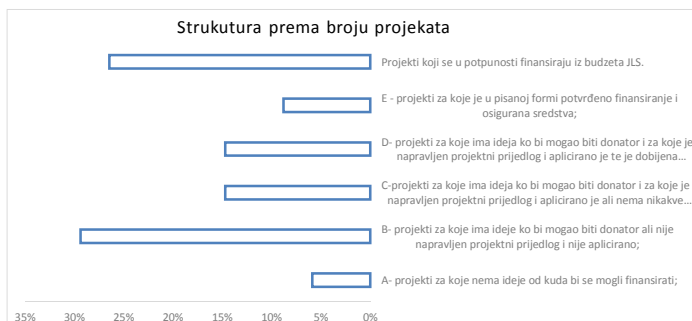
Rekapitulacija po godinama (Plan Implementacije I + II + III god.)			
Sektor	Ukupno I god.	Finansiranje iz budžeta JLS	Finansiranje iz ostalih izvora
Ekonomski sektor	1.078.000	498.000	580.000
Društveni sektor	3.331.250	1.426.250	1.905.000
Sektor okoliša / zaštite životne sredine	435.000	190.000	245.000
Ukupno	4.844.250	2.114.250	2.730.000
Sektor	Ukupno II god.	Finansiranje iz budžeta JLS	Finansiranje iz ostalih izvora
Ekonomski sektor	1.272.500	459.500	813.000
Društveni sektor	3.482.100	2.003.100	1.479.000
Sektor okoliša / zaštite životne sredine	1.707.500	778.500	929.000
Ukupno	6.462.100	3.241.100	3.221.000
Sektor	Ukupno III god.	Finansiranje iz budžeta JLS	Finansiranje iz ostalih izvora
Ekonomski sektor	682.500	337.500	345.000
Društveni sektor	2.047.100	1.403.100	644.000
Sektor okoliša / zaštite životne sredine	875.500	429.500	446.000
Ukupno	3.605.100	2.170.100	1.435.000
UKUPNO (I + II + III)	14.911.450	7.525.450	7.386.000



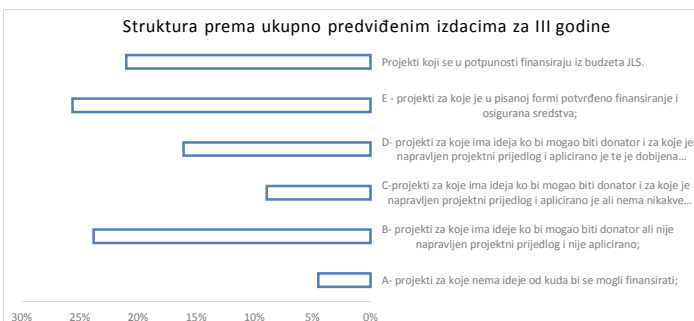
REKAPITULACIJA PO IZVORIMA FINANSIRANJA (Plan Implementacije I + II + III god.)

Vrsta	Projekti		Ukupno predviđeni izdaci (za III godine)		Finansiranje iz budžeta JLS				Finansiranje iz ostalih izvora			
	Broj projekata	% od svih	Vrijednost	% od ukupno	Pregled po godinama				Pregled ostalih izvora po godinama			
					god. I	god. II	god. III	ukupno (I+II+III)	god. I	god. II	god. III	ukupno (I+II+III)
A- projekti za koje nema ideje od kuda bi se mogli finansirati;	4	6%	670.000	4%	5.000	30.000	-	35.000	5.000	330.000	300.000	635.000
B- projekti za koje ima ideje ko bi mogao biti donator ali nije napravljen projektni prijedlog i nije aplicirano;	20	29%	3.554.800	24%	108.600	780.100	444.100	1.332.800	193.000	1.426.500	602.500	2.222.000
C-projekti za koje ima ideja ko bi mogao biti donator i za koje je napravljen projektni prijedlog i aplicirano je ali nema nikakve povratne informacije;	10	15%	1.330.500	9%	143.500	220.000	130.000	493.500	385.000	299.500	152.500	837.000
D- projekti za koje ima ideja ko bi mogao biti donator i za koje je napravljen projektni prijedlog i aplicirano je te je dobijena potvrđena povratna informacija o finansiranju;	10	15%	2.399.500	16%	272.500	105.000	15.000	392.500	1.127.000	700.000	180.000	2.007.000
E - projekti za koje je u pisanoj formi potvrđeno finansiranje i osigurana sredstva;	6	9%	3.822.650	26%	775.650	762.000	600.000	2.137.650	1.020.000	465.000	200.000	1.685.000
Projekti koji se u potpunosti finansiraju iz budžeta JLS.	18	26%	3.134.000	21%	809.000	1.344.000	981.000	3.134.000	-	-	-	-
UKUPNO	68	100%	14.911.450	100%	2.114.250	3.241.100	2.170.100	7.525.450	2.730.000	3.221.000	1.435.000	7.386.000

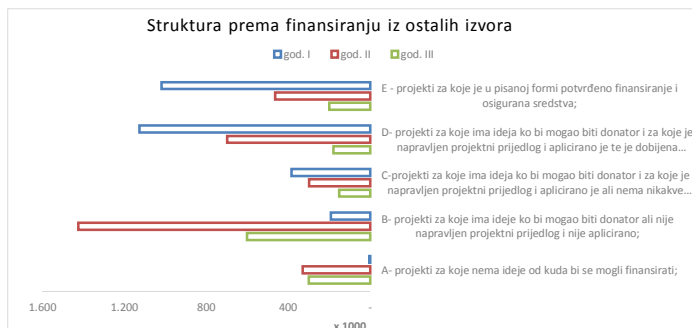
Napomena: Podaci u tabeli "Rekapitulacija" računaju se ispravno ukoliko su u pomoćnu kolonu "Plana Implementacije" pravilno unesene godine te oznake "A-E" klasifikacije, npr. "2015 (D)". Za projekte koji se u cijelosti finansiraju iz budžeta unosi se samo godina početka projekta a ne unosi se oznaka "A-E" klasifikacije.



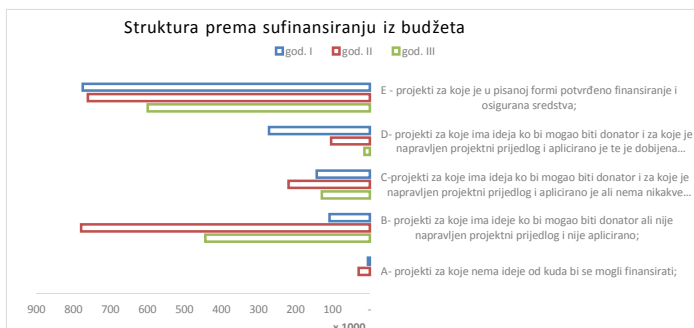
Ovaj grafikon daje vizuelni pregled prema broju projekata razvrstanih po klasama (A-E) i prema finansiranju iz budžeta JLS.



Ovaj grafikon daje vizuelni pregled prema ukupno predviđenim izdacima razvrstanih po klasama (A-E) i prema finansiranju iz budžeta JLS.



Ovaj grafikon daje vizuelni pregled vrijednosti projekata planiranih iz eksternih izvora, po godinama i klasama (A-E).



Ovaj grafikon daje vizuelni pregled vrijednosti sufinansiranja "eksternih" projekata od strane JLS, po godinama i klasama (A-E).

VAŽNE NAPOMENE !

Tabela "Plan 20xx - 20xx":

Ukoliko je broj redova (za projekte i mjere) nedovoljan u tabeli "Plan 20 xx-20xx", željeni broj novih redova se unosi ("Insert") tako što se pozicionira na prethodni red u tabeli (označen sivom bojom) te se unesu novi redovi (*desni klik mišem + insert*). Unošenjem novih redova na ovaj način se osigurava "veza" tabele "Plan 20xx-20xx" i pomoćnih tabela "Ukupno po sektorima" i "Ukupno po godinama" te omogućava ispravan pregled kumulativnih podataka u pomoćnim tabelama.

Nakon što se u tabelu "Plan 20xx-20xx" unesu novi redovi potrebno je u kolone 5, 9, 19, 21 (označene plavom bojom) kopirati relevantne formule za računanje zbira (*pozicioniranjem mišem na polje koje sadrži formulu koja se želi kopirati + Ctrl C te kopiranje u željeno polje + Ctrl V*).

FORMULE NE TREBA BRISATI ILI PODATKE RUČNO UNOSITI U POLJA PREDVIĐENA ZA FORMULE !

Pomoćne tabele

Da bi se kumulativni podaci u pomoćnim tabelama "Ukupno po sektorima", "Ukupno po godinama" i "Ukupno po A-E klasifikaciji" ispravno prikazali (ili izračunali) potrebno je da se u tabelu "Plan 20 xx-20xx" unesu odgovarajuće oznake sektora (*na sljedeći način: ES, DS, SO*), oznake godina i oznake A-E klasifikacije.

Kako bi se osiguralo da se formule u pomoćnim tabelama ne poremete ili slučajno obrišu ove tabele su zaštićene ("*zaključane*"). U slučaju potrebe za izmjenama možete kontaktirati terensku kancelariju ILDP projekta.

Kopiranje grafikona iz pomoćnih tabela u ostale dokumente

Svi grafikoni iz pomoćnih tabela mogu se kopirati (copy/paste metodom) u ostale dokumente pripremljene u MS Word-u, Power point-u ili Excelu.